

# MANUTENCIÓN

Carretillas .....	102-103
Carros .....	106-107
- para usos múltiples .....	104-105
Contenedores .....	114
- con fondo abatible .....	115-116
Manutención de los bidones .....	117
Palas cargadoras .....	114
Roll contenedores .....	108-109
Volquetes	
- de vuelco manual .....	110-113
- para usos múltiples .....	113

Carretillas

**¡Nuevo!**

Carretillas

**Carretilla para cargas ligeras**

Con pala fija.  
Fabricada en acero y acabado pintado rojo.  
Con ruedas neumáticas de caucho y asa antideslizante.

**Carga útil: 100 Kg.**  
Diám. de las ruedas: 200 mm.



Ref.	Designación	Med. (mm)	Med. pala (mm)
42036	Carretilla para cargas ligeras	1100x500	400x100

**Carretilla para cargas medianas**

Con pala fija.  
Fabricada en acero y acabado pintado rojo.  
Con ruedas neumáticas de caucho y asa antideslizante.

**Carga útil: 250 Kg.**  
Diám. de las ruedas: 260 mm.



Ref.	Designación	Med. (mm)	Med. pala (mm)
42037	Carretilla para cargas medianas	1150x600	400x250

**Carretilla para cargas medianas con asa ancha**

Con pala fija.  
Fabricada en acero y acabado pintado rojo.  
Con ruedas de caucho.  
**Carga útil: 250 Kg.**  
Diám. de las ruedas: 200 mm.

**¡Asa ancha para cogerla de una sola mano!**



Ref.	Designación	Med. (mm)	Med. pala (mm)
42038	Carretilla para cargas medianas	1100x500	380x200

**Carretilla con pala plegable**

Carretilla con pala plegable.  
Fabricada en acero pintado amarillo.  
**Carga útil: 250 Kg.**  
Asa ergonómica con protecciones para las manos.



**¡Pala plegable!**

Ref.	Designación	Med. (mm)
42041	Carretilla con pala plegable	1180x490x670

Carretillas

**Nuevo!**

**Carretilla especial para cargas altas**

Con plataforma estrecha que permite colocar pilas altas de bultos.  
Pala fija y asa antideslizante.  
Fabricada en acero y acabado pintado rojo.  
Con ruedas neumáticas de caucho.

**Carga útil: 300 Kg.**  
Diám. de las ruedas: 260 mm.



Ref.	Designación	Med. (mm)	Med. pala (mm)
42039	Carretilla para cargas altas	1300x600	400x250

**Carretilla especial para escaleras**

Con plataforma estrecha que permite colocar pilas altas de bultos.  
Pala fija y asa antideslizante.  
Fabricada en acero y acabado pintado rojo.  
Con ruedas neumáticas de caucho.

**Carga útil: 200 Kg.**  
Diám. de las ruedas: 160 mm.



Ref.	Designación	Med. (mm)	Med. pala (mm)
42040	Carretilla para escaleras	1300x600	400x250

**Carro para bidones**

Para la manutención de bidones de metal o de plástico.  
Permite coger un bidón en el suelo y transportarlo.  
Cursor ajustable para mantener el bidón durante el transporte.  
Provisto de 2 ruedas neumáticas Ø260 mm.  
Asa ancha para facilitar la manipulación.  
Acabado pintado rojo.

**Modelos disponibles:**

- modelo 2 ruedas para recorrer pequeñas distancias,
- modelo 3 ruedas para mantenimientos más largas.



Ref.	Designación	Med. (mm)	Carga admisible (Kg)
42001	Carro para bidones 2 ruedas	1250x700	250
42002	Carro para bidones 3 ruedas	1250x700	300



Carretillas

## Carros para usos múltiples

**Nuevo!**

- Carros plataformas para usos múltiples concebidos para el transporte de mercancías a talleres y almacenes.
- Provistos de 4 ruedas para un transporte más fácil: 2 fijas y 2 giratorias.
- Respaldo de tubo de acero Ø30 mm.
- Bastidor de tubo de acero soldado de 40x27 mm con esquinas redondas.
- Plataforma de madera espesor 15 mm encajada en el bastidor.
- Carga admisible: 500 Kg.
- 3 tipos de laterales: tubo sin enrejado, tubo con enrejado y tubo con madera.

Carros

Designación	Med. (mm)	Tipos de laterales		
		Tubo sin enrejado	Tubo con madera	Tubo con enrejado
Plataforma sola	700 x 1000	-	45010	-
Plataforma sola	800 x 1200	-	45011	-
1 respaldo	700 x 1000	45012	45014	45016
	800 x 1200	45013	45015	45017
2 respaldos	700 x 1000	45018	45020	45022
	800 x 1200	45019	45021	45023
2 respaldos + 1 lateral	700 x 1000	-	45024	45026
2 respaldos + 1 lateral	800 x 1200	-	45025	45027
2 respaldos + 2 laterales	700 x 1000	-	45028	45030
2 respaldos + 2 laterales	800 x 1200	-	45029	45031



Ref. 45030



Ref. 45010



*¡Carga admisible:*  
**500 Kg!**



Ref. 45026



Ref. 45029



Ref. 45024



Ref. 45014



Ref. 45020

Carros

**Nuevo!**

Carros

**Marco con ruedas**

Permite colocar una paleta 1200x800 mm directamente encima.

2 modelos disponibles:

- marco sobreelevado con ruedas,
- carro con 1 respaldo.

Provisto de 2 ruedas giratorias con freno y 2 ruedas fijas.

Ruedas de caucho.

Diám. de las ruedas: 200 mm.

**Carga admisible: 600 kg.**

**Ventajas**

- Ideal para un puesto de trabajo móvil.



Ref.	Designación	Med. (mm)
45032	Marco con ruedas y respaldo	1200x800x1000
45033	Marco sobreelevado con ruedas	1200x800x600

**Marco con ruedas para cargas pesadas**

Permite mover una paleta 1200x800 mm.

2 modelos disponibles:

- marco sobreelevado con ruedas,
- carro con 1 respaldo.

Provisto de 2 ruedas fijas y 2 ruedas giratorias con freno de poliamida.

Diám. de las ruedas: 200 mm.

**¡Especial para cargas pesadas 1000 Kg!**



Ref.	Designación	Med. (mm)
45034	Marco con ruedas y respaldo	1200x800x1000
45035	Marco sobreelevado con ruedas	1200x800x600

Carros

**¡Nuevo!**

**Carro con retención**

Concebido como una mesa de trabajo móvil, este carro permite transportar y mantener productos peligrosos.

Ideal para talleres.

Cada nivel está concebido como una cubeta colectora.

Carro provisto de 4 ruedas de caucho: 2 fijas y 2 giratorias con un freno.

Acabado pintado azul.

**2 modelos disponibles:**

- con cubeta colectora provista de un enrejado,
- con cubeta amovible.



Ref.	Designación	Med. plataforma (mm)
45001	Provisto de una cubeta con enrejado	850x1000
45002	Provisto de una cubeta amovible	800x1000

Carros

**Alargador de horquillas**

Se adapta en las horquillas de carretillas.

Permite levantar cargas largas con toda seguridad.

Alargador cerrado en la parte trasera para mantener los alargadores en las horquillas.

**Carga admisible: 1000 Kg.**

Med.: 1830x125 mm.

Para horquillas de 125 mm de anchura.

Ref. 41002



## Roll contenedores estándares

Para el picking y transporte de mercancías.

Roll compuesto de una base metálica 720x800 mm de acero.  
2 adrales de mallas electrocincadas y 2 eslingas de polipropileno.  
4 ruedas de polietileno Ø100 mm: 2 fijas y 2 giratorias.  
Paso de malla de los adrales: 105x350 mm.

**3 modelos disponibles para adrales de altura 1800 mm:**

- modelo inicial compuesto de 2 adrales y 2 eslingas,
- modelo con 2 adrales y 1 adral de fondo,
- modelo con 2 adrales, 1 adral de fondo y 1 adral delantero abatible.

### Ventajas

- Carga admisible: 500 Kg.
- De acero electrocincado.

Roll contenedores



Inicial 2 adrales



Con adral de fondo



Con adral abatible



### Estante

Estante electrocincado.  
Malla: 120x55 mm.

**Carga admisible: 100 Kg.**

Fácil de instalar, los rebordes permiten bloquear el estante a la altura deseada.

Ref.	Designación	Med. (mm)	
17001	Inicial 2 adrales de altura 1800 mm	720x800x1800	En stock
17133	Adral de fondo	720x1800	En stock
17142	Adral delantero abatible	720x1800	En stock
17148	Estante	720x800	En stock

## Roll contenedores para grandes volúmenes

Para la preparación de pedidos y el transporte de artículos voluminosos.

Roll de acero compuesto de una base y de 2 adrales.  
Base metálica de 1200x800 mm.

**Carga admisible: 500 Kg.**

Provisto de 4 ruedas Ø100 mm: 2 fijas y 2 giratorias de poliamida.

Malla de los adrales: 105x360 mm.  
Alt.:1800 mm.

### 3 modelos disponibles:

- modelo inicial compuesto de 2 adrales y 2 eslingas,
- modelo con 2 adrales + 1 adral de fondo,
- modelo con 2 adrales + 1 adral de fondo + 1 adral delantero abatible.

**Opcional:** un estante (100 Kg de carga máxima).

Se fija directamente en las mallas de los adrales laterales.

### Ventajas

- Modulable.
- De acero electrocincado.



Ref. 17002



Ref. 17002 + opción 17138



Ref. 17002 + opciones 17138 + 17146



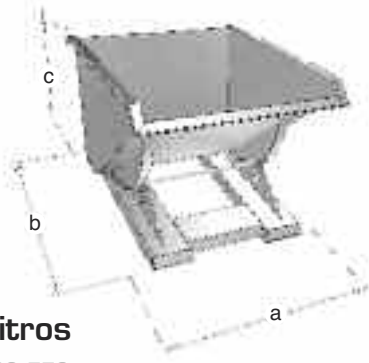
Ref. 17002 + opciones 17138 + 17151

Ref.	Designación	Med. (mm)	
17002	Inicial 2 adrales con eslingas	1200x800x1800	En stock
17138	Adral de fondo	Alt. 1800	En stock
17146	Adral delantero abatible	Alt. 1800	En stock
17151	Estante	1200x800	En stock

Roll contenedores

## Volquetes de vuelco manual

- Ideales para la recogida y el transporte a granel o de residuos, cubeta estanca.
- Sólidos para una utilización intensiva.
- Provistos de un reborde para consolidar la estructura.
- Mantencionables con carretilla.
- Sistema de vertido por gravedad con la manipulación a distancia de una palanca.
- Vuelta de los volquetes en su sitio cuando se colocan en el suelo.
- Modelos sobre base o con ruedas (ruedas de llanta de poliuretano, 2 fijas y 2 giratorias).
- 3 acabados: galvanizado en caliente, pintado Ral 6010 o Ral 5005 (bajo pedido).



### Volquete 310 litros

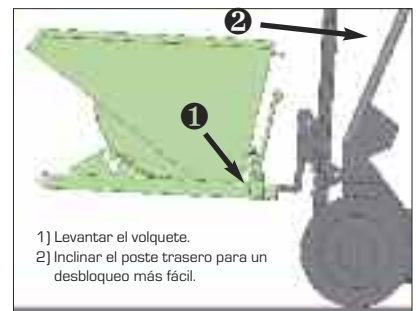
Med. [axbxc] : 1235x1000x770 mm.

Ref.	Designación	Carga admisible dinámica (Kg)	Acabado	
44001	Volquete sobre base	850	Ral 6010	En stock
44101	Volquete con ruedas	850	Ral 6010	En stock
44005	Volquete sobre base	850	Galvanizado	
44105	Volquete con ruedas	850	Galvanizado	
44315	Opcional: patas			
44020	Tapa		Galvanizado	
44152	Chapa de evacuación de líquidos			

### Volquete 540 litros

Med. [axbxc] : 1500x1120x870 mm.

Ref.	Designación	Carga admisible dinámica (Kg)	Acabado	
44002	Volquete sobre base	1000	Ral 6010	En stock
44102	Volquete con ruedas	1000	Ral 6010	En stock
44006	Volquete sobre base	1000	Galvanizado	
44106	Volquete con ruedas	1000	Galvanizado	
44315	Opcional: patas			
44153	Chapa de evacuación de líquidos			



- 1) Levantar el volquete.
- 2) Inclinarse el poste trasero para un desbloqueo más fácil.



### Volquete 800 litros

Med. [axbxc] : 1620x1120x1000 mm.

Ref.	Designación	Carga admisible dinámica (Kg)	Acabado	
44010	Volquete sobre base	1000	Ral 6010	En stock
44011	Volquete con ruedas	1000	Ral 6010	En stock
44012	Volquete sobre base	1000	Galvanizado	
44013	Volquete con ruedas	1000	Galvanizado	
44315	Opcional: patas			
44022	Tapa para volquete 800 l		Galvanizado	
44154	Chapa de evacuación de líquidos			

### Volquete 1000 litros

Med. [axbxc] : 1620x1310x1000 mm.

Ref.	Designación	Carga admisible dinámica (Kg)	Acabado	
44003	Volquete sobre base	1200	Ral 6010	En stock
44103	Volquete con ruedas	1050*	Ral 6010	En stock
44007	Volquete sobre base	1200	Galvanizado	
44107	Volquete con ruedas	1050*	Galvanizado	
44315	Opcional: patas			
44023	Tapa para volquete 1000 l			
44155	Chapa de evacuación de líquidos			

\* Cargas superiores a 1050 Kg, consútenos.



### Volquete 1200 litros

Med. [axbxc] : 1970x1120x1170 mm.

Ref.	Designación	Carga admisible dinámica (Kg)	Acabado	
44014	Volquete sobre base	1500	Ral 6010	En stock
44016	Volquete con ruedas	1050*	Ral 6010	En stock
44015	Volquete sobre base	1500	Galvanizado	
44017	Volquete con ruedas	1050*	Galvanizado	
44315	Opcional: patas			
44024	Tapa para volquete 1200 l		Galvanizado	
44156	Chapa de evacuación de líquidos			

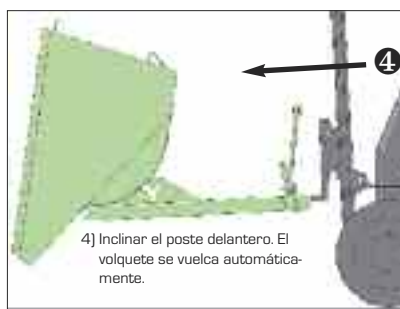
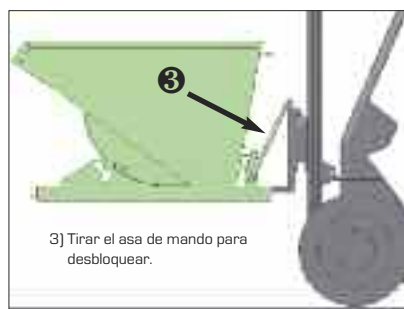
\* Cargas superiores a 1050 Kg, consútenos.

### Volquete 1500 litros

Med. [axbxc] : 1970x1310x1170 mm.

Ref.	Designación	Carga admisible dinámica (Kg)	Acabado	
44004	Volquete sobre base	1700	Ral 6010	En stock
44104	Volquete con ruedas	1050*	Ral 6010	En stock
44008	Volquete sobre base	1700	Galvanizado	
44108	Volquete con ruedas	1050*	Galvanizado	
44315	Opcional: patas			
44025	Tapa para volquete 1500 l			
44157	Chapa de evacuación de líquidos			

\* Cargas superiores a 1050 Kg, consútenos.



## Volquetes de vuelco manual

Volquetes



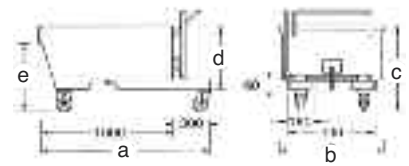
- Una gama completa de 285 a 1350 litros.
- Activación manual a distancia: el usuario no necesita bajar de la carretilla para activar el asa de vuelco.
- Entregados con ruedas de caucho para los modelos de hasta 750 litros y de poliamida para los de 1000 y 1350 litros.
- Una palanca permite mantener el volquete desde la cabina.
- Cubetas estancas.
- Acabado pintado epoxy Ral 6011.



### Volquete 285 litros

**Carga admisible: 600 Kg.**  
Diám. de las ruedas: 125 mm.

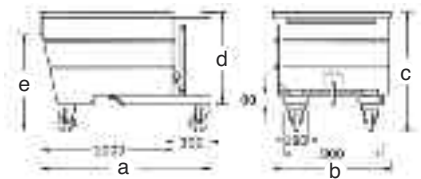
Ref.	Med. (axbxcxdxe) (mm)
44130	1300x820x650x490x530
44131	Opcional: tapa



### Volquete 500 litros

**Carga admisible: 1000 Kg.**  
Diám. de las ruedas: 175 mm.

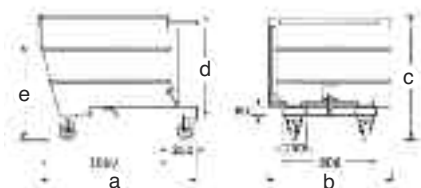
Ref.	Med. (axbxcxdxe) (mm)
44132	1300x920x910x700x750
44133	Opcional: tapa



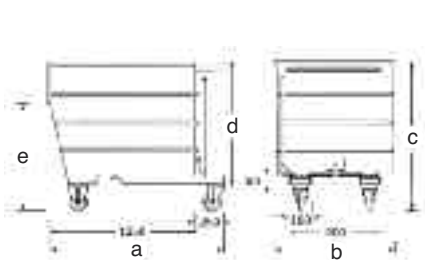
### Volquete 750 litros

**Carga admisible: 1350 Kg.**  
Diám. de las ruedas: 175 mm.

Ref.	Med. (axbxcxdxe) (mm)
44134	1300x1070x1030x830x800
44135	Opcional: tapa



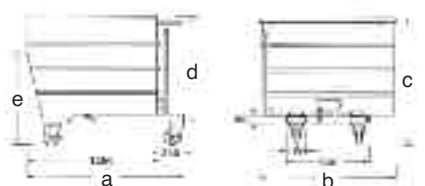
**Volquetes de vuelco manual**



**Volquete 1000 litros**

**Carga admisible: 1700 Kg.**  
 Diám. de las ruedas: 200 mm.

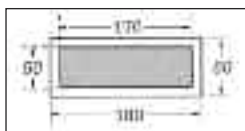
Ref.	Med. (axbxcxdxe) (mm)
44136	1500x1070x1210x980x920
44137	Opcional: tapa



**Volquete 1320 litros**

**Carga admisible: 2000 Kg.**  
 Diám. de las ruedas: 200 mm.

Ref.	Med. (axbxcxdxe) (mm)
44138	1500x1320x1210x980x920
44139	Opcional: tapa

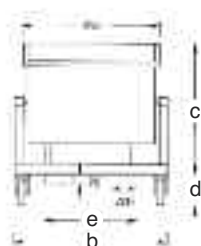
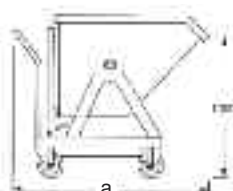


Med. pasaje de horquillas

**Volquete 450 litros para usos múltiples**

**El volquete ideal para recoger residuos de cualquier tipo.**

- Cubeta estanca.
- Provista de 4 ruedas de poliamida Ø175 mm (2 fijas y 2 giratorias).
- Activación a distancia con palanca.
- El volquete vuelve en su sitio después del vuelco.
- Una palanca permite una manutención más fácil.
- Reborde reforzado.
- Acabado: pintura epoxy Ral 6011.
- Med. (axbxcxdxe): 1300x1010x910x210x620 mm.
- Carga admisible: 1000 kg.**



Ref.	Med. (axbxcxdxe) (mm)
44140	1300x1010x910x210x620

Volquetes

**Palas cargadoras y contenedores**



**Pala cargadora**

Permite la manutención de productos a granel de tipo gravas, arena...

- Activación del vuelco con palanca desde la cabina.
- Al bajar la pala al nivel del suelo se vuelve a poner en su sitio.
- Compatible con cualquier tipo de carretilla.
- Parte delantera reforzada para una mayor solidez.
- Acabado pintado Ral 6018 o galvanizado en caliente

**Características:**

- Med. entradas para horquillas: 170x60 mm.
- Distancia entre entradas para horquillas:
  - 470 mm para el modelo 250 litros,
  - 720 mm para el modelo 500 litros.

Ref.	Vol. (l)	Carga admisible (Kg)	Med. (mm)	Acabado
44112	250	400	1370x850x680	Pintado verde
44122	250	400	1370x850x680	Galvanizado
44109	500	800	1500x1090x680	Pintado verde
44119	500	800	1500x1090x680	Galvanizado



**Contenedor con fondo abatible**

Para el almacenamiento, el transporte y la manutención de áridos (arena, gravas...).

- Estructura mecano soldada, laterales de chapa.
- Contenedor apilable.
- Activación del vuelco con palanca desde la cabina.
- Cierre del fondo cuando se coloca el contenedor.

Las horquillas de la carretilla se colocan en la estructura superior. Contenedores eslingables en 4 puntos.



Ref.	Vol. (l)	Carga admisible (Kg)	Med. (mm)	Acabado	Ruedas opcionales
44113	500	750	1340x920x790	Pintado verde	44125
44114	500	750	1340x920x790	Galvanizado	44125
44115	750	1100	1340x920x1040	Pintado verde	44126
44117	750	1100	1340x920x1040	Galvanizado	44126
44110	1000	1660	1340x920x1290	Pintado verde	44127
44116	1000	1660	1340x920x1290	Galvanizado	44127

**Contenedores con fondo abatible**

**Contenedor con fondo abatible y laterales enrejados**

Para la manutención de residuos a granel como cartón, madera...

**Nuevo!**

Manutencionable con carretilla, activación manual de la apertura.  
 Sin bajar del carro, el conductor activa la apertura con una palanca.  
 Las horquillas de la carretilla se encajan en 4 anillas.  
 El fondo se cierra de nuevo cuando se coloca el contenedor en el suelo.  
 Estructura mecano soldada con 4 laterales enrejados, paso de malla de 50x50 mm, alambre de 4 mm.  
 Acabado pintado azul.



Ref.	Vol. (l)	Carga admisible (Kg)	Med. ext. (mm)	Med. útiles (mm)
44050	600	900	1260x840x910	1135x735x710
44051	1000	1200	1500x1080x970	1350x1000x750
44052	1500	1200	1500x1080x1320	1350x1000x1100

**Contenedor con fondo abatible 500 litros**

Para recoger residuos como vidrio y madera.  
 Sistema de bloqueo de las horquillas.  
 Carga admisible: 800 Kg.  
 Med.: 1350x1080 mm.  
 Alt. útil: 500 mm.  
 Distancia entre las anillas: 780 mm.  
 Alt. bajo patas: 130 mm.  
 Apertura con palanca.  
 Acabado pintado verde Ral 6018.  
 Provisto de 4 ruedas giratorias de poliuretano.

**Apertura automática**



Ref. **44111** **En stock**

Palas cargadoras y contenedores

**Contenedores con fondo abatible**

Para el almacenamiento y la recogida de materiales a granel.

- Apilables entre modelos idénticos, 3 sobre 1.
- Muy resistentes, pueden utilizarse de manera intensiva.
- Activación de la apertura a distancia. Cierra cuando se coloca en el suelo.
- Mantencionable por arriba o por abajo.
- Anilla de eslingaje para una manutención con grúa.



Ref. 44145

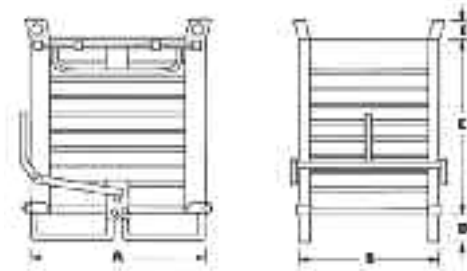


Ref. 44147



**Contenedor con apertura de 2 paneles**

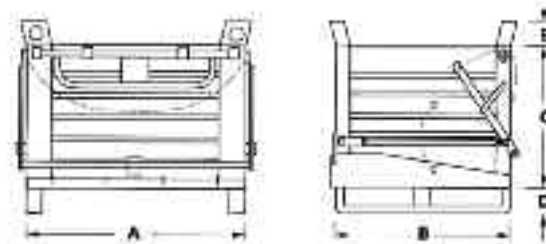
Carga admisible: 2000 Kg.  
2 paneles para la apertura.



Ref.	Med. (axbxcxdxe) (mm)	Vol. (l)
44144	1000x800x650x110x110	500
44145	1000x800x1000x110x110	800
44146	1000x800x1300x110x110	1000
44147	1500x1000x650x110x110	950
44148	2000x1000x1000x110x110	2000

**Contenedor con apertura de 1 panel**

Carga admisible: 1300 Kg (ref. 44149) y 1400 Kg.



Ref.	Med. (axbxcxdxe) (mm)	Vol. (l)
44149	1000x800x650x150x110	500
44150	1200x1000x650x150x110	780
44151	1500x1000x1000x150x110	1500

## Carretillas

### Carretilla para bidones

Para cargar y descargar los bidones sobre una paleta.

Alt. mínima del bidón: 910 mm.

Alt. máxima del bidón: 1180 mm.

Utilización: su altura de 200 mm en el suelo permite al carro pasar por encima de la paleta.

La elevación del bidón se realiza con una palanca y se baja con otra palanca.

Un gancho sostiene el bidón sujetándolo por el reborde superior y apretándolo contra una cuna.

Provista de 4 ruedas: 2 fijas y 2 giratorias con un freno.

Las ruedas traseras tienen una protección para proteger los pies del usuario.

**Carga admisible: 250 Kg.**



Ref. **59014**



CE



Las ruedas traseras tienen una protección para proteger los pies del usuario.

### Carretilla para bidón móvil con palanca

Para operaciones de trasiego y el transporte de bidones.

Permite la manipulación de bidones por una sola persona.

El carro sirve de puesto de trasiego móvil y permite un desplazamiento fácil del bidón.

Un vuelco más seguro: la palanca de maniobra permite sujetar el bidón durante el vuelco.

**Carga admisible: 300 Kg.**

**2 en 1:**  
**Carro y volteador**

Ref. **59013**



# ***Volquetes, contenedores, balancines...***

## ***¡Pida su producto a medida!***

A veces su actividad requiere la fabricación de productos específicos.

Proponemos una respuesta a sus necesidades con respecto a productos a medida, que sean volquetes, contenedores... y, de manera general, cualquier producto mecano soldado.



Consulte nuestra página web: [www.tap-iberica.com](http://www.tap-iberica.com)